

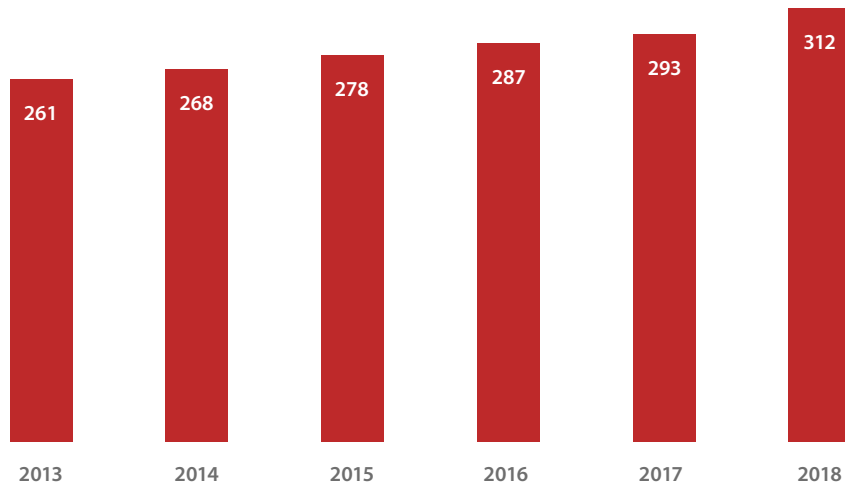
## Kirchensteuerentwicklung und -verwendung

Im Geschäftsjahr 2018 sind dem Bistum Trier Kirchensteuererträge von insgesamt 312,3 Millionen Euro zugegangen. Davon beträgt der Anteil der Kirchenlohnsteuer 233,7 Millionen Euro, der Kircheneinkommensteuer 66,3 Millionen Euro und die Abgeltungs- und Pauschalsteuer 12,3 Millionen Euro. Weitere 22,5

Millionen Euro hat das Bistum Trier aus der Clearing (Kirchenlohnsteuerverrechnung zwischen den Bistümern) erhalten. Für die Erhebung der Kirchensteuer wurden 13,1 Millionen Euro an die staatlichen Finanzverwaltungen gezahlt. Der Netto-Kirchensteuerertrag beträgt 299,2 Millionen Euro.

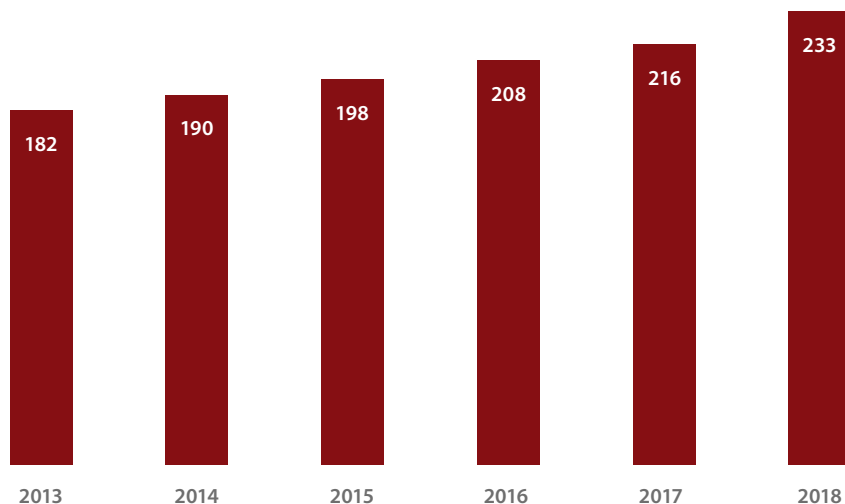
### Entwicklung des Kirchensteueraufkommens im Bistum Trier 2013 - 2018

(brutto ohne Clearing, Angaben in Mio. €)



### Entwicklung der Pro-Kopf-Steuerkraft 2013 - 2018

(Angaben in €)

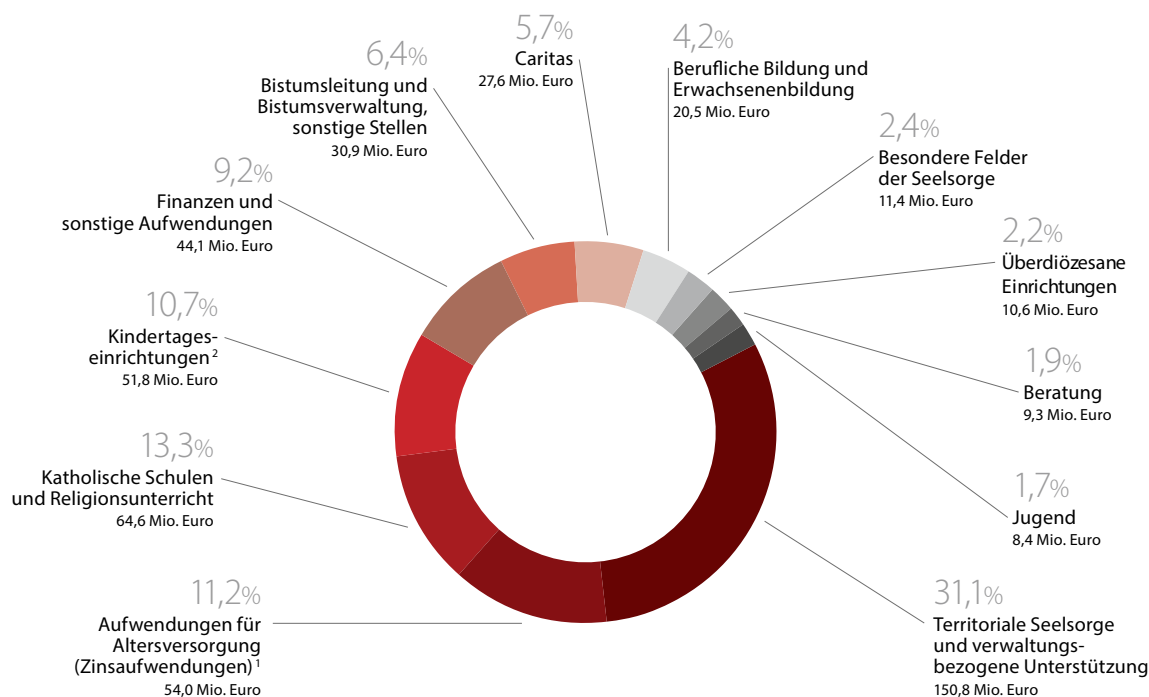


# Aufwendungen und Finanzierung nach Aufgabenbereich – Gesamtansicht

Angaben in Mio. Euro

Aufgabenbereich	Ist 2018	Ist 2017
Territoriale Seelsorge und verwaltungsbezogene Unterstützung	150,8	145,6
Aufwendungen für Altersversorgung (Zinsaufwendungen) <sup>1</sup>	54,0	42,4
Katholische Schulen und Religionsunterricht	64,6	62,2
Bistumsleitung und Bistumsverwaltung, sonstige Stellen	30,9	29,8
Kindertageseinrichtungen <sup>2</sup>	51,8	49,2
Caritas	27,6	27,0
Berufliche Bildung und Erwachsenenbildung	20,5	20,7
Überdiözesane Einrichtungen	10,6	10,8
Besondere Felder der Seelsorge	11,4	11,1
Beratung	9,3	9,1
Jugend	8,4	8,2
Finanzen und sonstige Aufwendungen	44,1	27,8
Summe Aufwendungen	484,2	443,9

Finanzierung	Ist 2018	Ist 2017
Erträge aus Kirchensteuern	334,8	320,6
Zuweisungen und Zuschüsse	81,0	76,2
Sonstige Erträge	19,8	19,3
Erträge aus Kapitalerträgen	18,5	16,5
Summe Erträge	454,1	432,6
<b>Jahresüberschuss/-fehlbetrag</b>	<b>-30,0</b>	<b>-11,3</b>



<sup>1</sup> Der Dienstzeitaufwand ist anteilig in den Personalaufwendungen der entsprechenden Aufgabenbereiche enthalten.

<sup>2</sup> Zuschüsse auf der Grundlage der Finanzvereinbarungen mit den Landkreisen/Städten zur Umsetzung der Kostensenkungsmaßnahmen. Die Zuschüsse (Aufwendungen) des Bistums beziehen sich auf Trägeranteile an den Personal-, Sach-, Bau- und Overheadkosten.

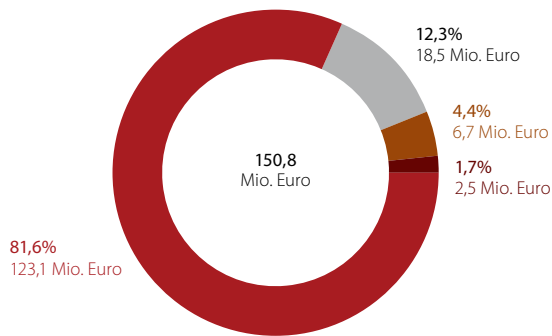
# Aufwendungen und Finanzierung nach Aufgabenbereichen

**LEGENDE**

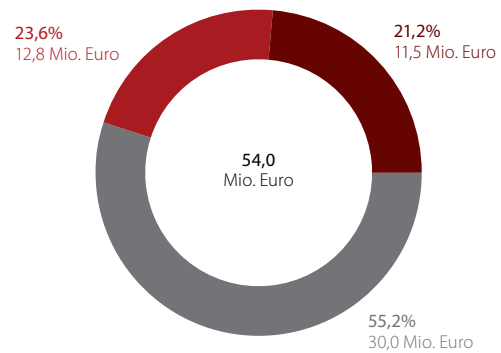
- Erträge aus Zuschüssen/Zuweisungen
- Sonstige Erträge

- Erträge aus Kapitalvermögen
- Kirchensteueranteil
- Entnahme Rücklagen

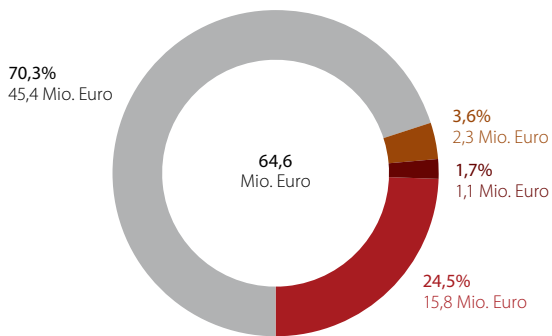
## Territoriale Seelsorge und verwaltungsbezogene Unterstützung



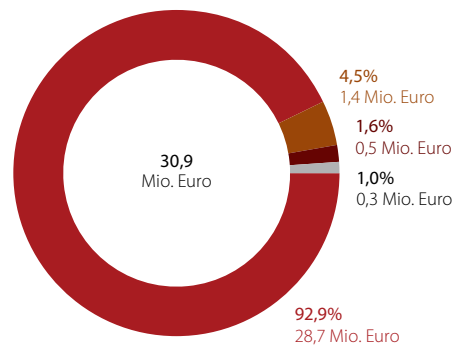
## Aufwendungen für Altersversorgung (Zinsaufwendungen) <sup>1</sup>



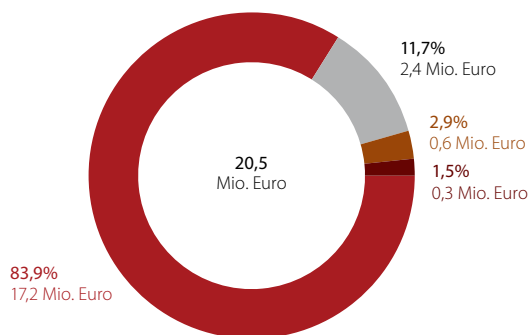
## Katholische Schulen und Religionsunterricht



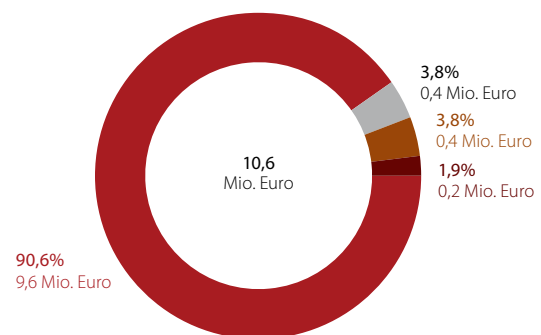
## Bistumsleitung und Bistumsverwaltung, sonstige Stellen



## Berufliche Bildung und Erwachsenenbildung

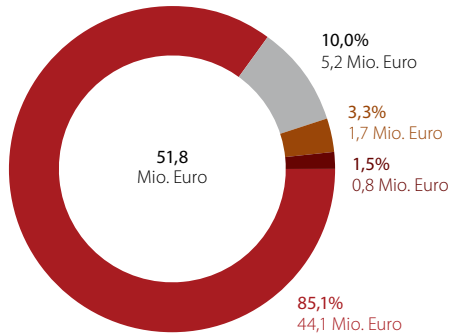


## Überdiözesane Einrichtungen

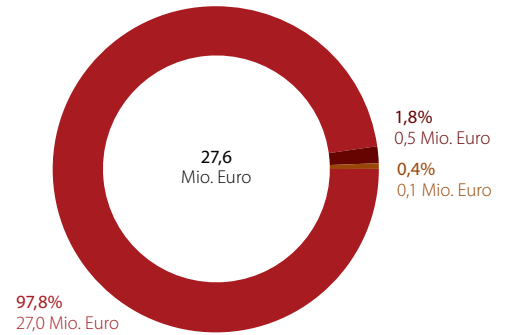


<sup>1</sup> Der Dienstzeitaufwand ist anteilig in den Personalaufwendungen der entsprechenden Aufgabenbereiche enthalten.

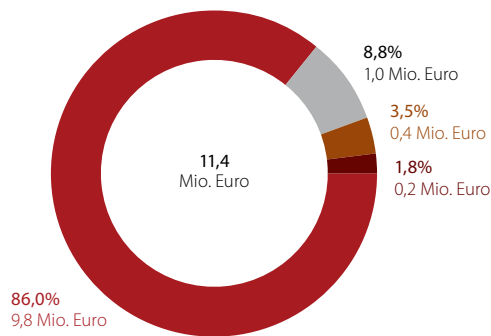
**Kindertageseinrichtungen<sup>1</sup>**



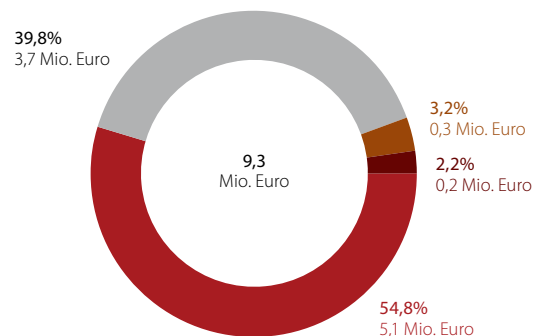
**Caritas**



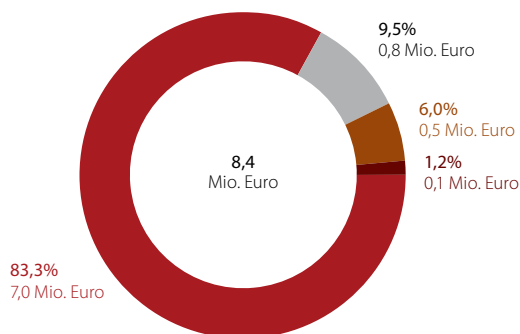
**Besondere Felder der Seelsorge**



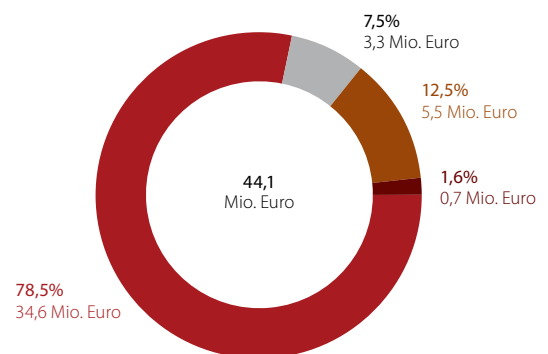
**Beratung**



**Jugend**



**Finanzen und sonstige Aufwendungen**



<sup>1</sup> Zuschüsse auf der Grundlage der Finanzvereinbarungen mit den Landkreisen/Städten zur Umsetzung der Kostensenkungsmaßnahmen. Die Zuschüsse (Aufwendungen) des Bistums beziehen sich auf Trägeranteile an den Personal-, Sach-, Bau- und Overheadkosten.

# Aufwendungen und Finanzierung nach Aufgabenbereichen

Angaben in Mio. Euro

<b>Territoriale Seelsorge und verwaltungsbezogene Unterstützung</b>	<b>150,8</b>
Abteilung Seelsorge und Pastorales Personal, Rätearbeit	1,2
Kirchengemeindeverbände, Kirchengemeinden und Hohe Domkirche	78,4
Pastorales Personal in den Kirchengemeindeverbänden	43,7
Dekanate	13,2
Rendanturen und Personal-Abrechnungszentren <sup>1</sup>	12,2
Schwerpunktmusiker/Dekanatskantoren	2,2
<sup>1</sup> anteilige Kosten der Personalabrechnung (40 Prozent)	
<b>Aufwendungen für Altersversorgung</b>	<b>54,0</b>
Anpassung Beihilferückstellung	11,6
Anpassung Pensionsrückstellung	42,4
<b>Katholische Schulen und Religionsunterricht</b>	<b>64,6</b>
Abteilung Schule und Hochschule	1,8
Schulen in Trägerschaft des Bistums – Rheinland-Pfalz	37,5
Schulen in Trägerschaft des Bistums – Saarland	21,0
Religionsunterricht an Schulen	3,8
Schulen in anderer Trägerschaft	0,6
<b>Bistumsleitung und Bistumsverwaltung, sonstige Stellen</b>	<b>30,9</b>
Bischof und Weihbischöfe, Generalvikar und Stabsstellen, Bischöfliches Offizialat	8,4
Strategiebereiche Ziele und Entwicklung, Personalplanung und -gewinnung, Kommunikation und Medien	6,8
Ressourcen	11,1
Gebäude	2,1
Projekte	1,6
Versicherungen	0,7
Aktion Arbeit	0,2
<b>Kindertageseinrichtungen</b>	<b>51,8</b>
Abteilung Erziehung und Beratung	0,5
Zuschüsse an katholische Träger von Kindertageseinrichtungen	43,0
Arbeitsbereich KiTas, Steuerungsbüro und Overhead KiTa gGmbHs	7,5
Personal-Abrechnungszentren <sup>2</sup>	0,9
<sup>2</sup> anteilige Kosten der Personalabrechnung (60 Prozent)	
<b>Caritas</b>	<b>27,6</b>
Diözesancaritasverband e. V.	27,6

<b>Berufliche Bildung und Erwachsenenbildung</b>	<b>20,5</b>
Abteilung Ehrenamt, Bildung und Gesellschaft	2,5
Bildungshäuser	2,9
Bischöfliches Priesterseminar	2,6
Theologische Fakultät	2,7
Fachstellen für katholische Erwachsenenbildung	2,3
Arbeitsstelle soziale Lerndienste	2,2
Familienbildungsstätten	1,7
Katholische Hochschule Mainz	1,8
Erwachsenenverbände	1,0
Ausbildung pastoraler Berufe	0,9
<b>Überdiözesane Einrichtungen</b>	<b>10,6</b>
Verband der Diözesen Deutschlands (VDD)	8,2
Diözesanstelle Weltkirche	1,4
Katholische Büros Mainz und Saarbrücken	0,8
Theologisch-Pastorales Institut	0,2
Interdiözesanes Seminar Lantershofen	0,1
<b>Besondere Felder der Seelsorge</b>	<b>11,4</b>
Abteilung Pastorale Grundaufgaben	2,5
Diakonische Pastoral	6,6
Muttersprachliche Seelsorge	1,2
Kategoriale Seelsorge	0,6
Hochschulseelsorge	0,6
<b>Beratung</b>	<b>9,3</b>
Abteilung Beratung und Prävention	1,6
Lebensberatung und Telefonseelsorge	7,7
<b>Jugend</b>	<b>8,4</b>
Abteilung Jugend	1,1
Fachstellen Jugend und FachstellenPlus Jugend	2,9
Jugendpastorale Einrichtungen	2,5
BDKJ und Mitgliedsverbände	1,8
Kirchlicher Jugendplan	0,1
<b>Finanzen und sonstige Aufwendungen</b>	<b>44,1</b>
Anpassung sonstige Rückstellungen	0,4
Hebegebühren Kirchensteuer	13,1
Sonstiges	27,0
Weiterzuleitende Kollekten	3,5